














Separatori olio - Impianto Rosep

Impianto Rosep class II



Dati tecnici e immagini

volume (L)	NG	Codice	dim. A x B x C (mm)	coperchio (mm)	immagine
2200	3	7590	1840x1400x2100	600	
3000	6	7591	2400x1400x2100	600	
3500	10	7288	2080x1800x2500	600	
5000	15	7593	2450x1800x2500	600	
6000	20	7271	2820x1800x2500	600	
8000	30	7272	2680x2310x2830	600	

					
12000	40	7274	3760x2310x28	600 30	
16000	50	7277	4840x2310x28	600 30	
16000	65	7205	4840x2310x28	600 30	
20000	80	7294	6280x2310x28	600 30	
25000	100	7422	7370x2310x28	600 30	
30000	125	7207	8800x2310x28	600 30	
35000	150	7285	9890x2310x28	600 30	
40000	200	7286	11320x2310x2	600 830	
45000	250	7287	12410x2310x2	600 830	
50000	300	7209	13840x2310x2	600 830	

Fotogalleria

