



FJD RM21

TOSAERBA ROBOTIZZATO

LA NUOVA ERA DEL MANTO ERBOSO COMMERCIALE INIZIA QUI

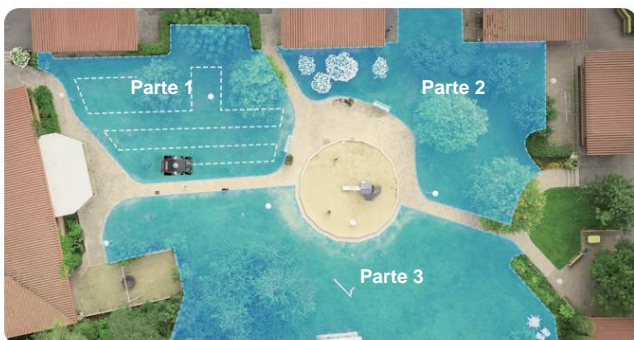
Il miglior manto erboso risplende nella stagione giusta. Questa è la motivazione che spinge l'RM21 a ridefinire la cura del manto erboso per campi sportivi o per coltivazioni di erba. Progettato con motore esclusivamente elettrico per prestazioni silenziose e senza olio, è dotato di un sistema di controllo intelligente e di una batteria ad alta capacità, offrendoti tutta l'efficienza ecologica di cui hai bisogno per far decollare la tua attività di giardinaggio.

CURA DEL PRATO TECNOLOGICAMENTE REINVENTATA




Taglio preciso ed efficiente

Taglia l'erba con una precisione di posizionamento al centimetro, aumentando l'efficienza e riducendo il rischio di interruzioni nel taglio, omissioni nel lavoro o lavori ripetitivi.




Gestione multicampo con un clic

Supporta il taglio dell'erba di più zone in un'unica attività per farti risparmiare tempo prezioso e fatica nella gestione della tua proprietà, aiutandoti a investire più tempo nelle attività critiche.



Pianificazione intelligente del percorso

Pianifica automaticamente percorsi di taglio ottimali con algoritmi di precisione integrati, liberandoti dall'ansia durante le attività di taglio che richiedono molto lavoro.



Taglio automatico su terreni complessi

Sfrutta la tecnologia LiDAR per creare una mappa 3D del terreno, rendendo semplicissimo tagliare l'erba in sicurezza anche in aree difficili, come sotto gli alberi o attorno a oggetti.

LA PROTEZIONE INCONTRA L'INNOVAZIONE




Rilevamento degli oggetti in tempo reale a 360°

Sfrutta la tecnologia LiDAR per rilevare gli oggetti circostanti ed eliminare gli angoli ciechi, garantendoti un ulteriore livello di sicurezza grazie al rapido evitamento degli ostacoli e alla prevenzione delle collisioni.



Protezione completa Proteggiti con paraurti anticollisione, protezione antisollevamento e monitoraggio in caso di pioggia, soddisfacendo la tua esigenza di operazioni di taglio sicure e impeccabili.



Taglio più facile e intelligente

Offrono la comodità del controllo tramite app, consentendoti di gestire il tuo tosaerba o programmarlo in tempo reale anche quando sei fuori città.

PRESTAZIONI AFFIDABILI



Niente più ansia per la batteria.

Quando la batteria è scarica, torna automaticamente alla stazione di ricarica per ricaricarsi automaticamente, riducendo la necessità di interventi manuali e migliorando l'efficienza lavorativa.



Non preoccuparti più delle pendenze

Supera pendenze e salite fino a 20° senza rimanere bloccato, assicurando una guida sempre fluida anche sui terreni più difficili.

SCENARI APPLICATIVI



SPECIFICHE

| | | | |
|-------------------------|---|--|---------------------------------|
| Peso (con 2 batterie) | 375 libbre/170 kg | Velocità al suolo | 0–3,7 mph/0–6 km/h |
| Dimensioni | L52,4xW33,6xH38,6 pollici L1330xW853xH980 mm | Area operativa massima ogni tre giorni | 93600 m ² / 23 acri |
| Numero di lame | 1 | Operazione massima Area per carica | 3,2 acri/13000 m ² * |
| Altezza di taglio | 0,8–5 pollici/20–127 mm | Tempo medio di lavoro | 5 ore |
| Larghezza di taglio | 25 pollici/635 mm | Pendenza massima superabile | γ20° |
| Capacità della batteria | 4 kWh | Tempo di ricarica standard | 5 ore |
| Tensione della batteria | 48 V CC | Tempo di ricarica rapido | 2,5 ore |
| | | Grado di protezione IP | IPX4 |

Nota:

1. L'altezza di taglio può essere regolata fino a 20 mm/0,8 pollici solo su prati pianeggianti. Per prati irregolari, mantenere l'altezza superiore a 30 mm/1,2 pollici.
2. La capacità dell'area di lavoro varia a seconda del tipo di erba, del terreno, dell'altezza di taglio e della pendenza.

Preventivo gratuito: info@terpin.it

CREATE FOR A BETTER WORLD

Copyright © FJDynamics. Tutti i diritti riservati.

FJDynamics.com

